



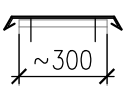


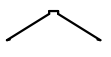
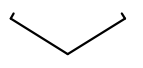

VÝPIS KLEMPÍŘSKÝCH PRVKŮ

**ZŠ Chomutov, Na Příkopech 895
Oprava střechy – Etapa B**


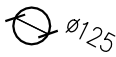
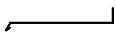
Na Příkopech 895, Chomutov 430 02

Teplice
07/2021

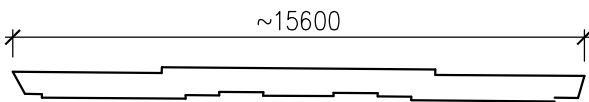

VÝPIS KLEMPÍŘSKÝCH PRVKŮ ETAPA B

OZN	ROZMĚRY	POPIS PRVKU	MJ	MNOŽSTVÍ
K20	RŠ cca 333mm 	PŮLKULATÝ ŽLAB PODOKAPNÍ VČETNĚ UCHYCENÍ A PROVEDENÍ DILATACÍ PO 6M MATERIÁL: OCEĽ S POVRCHOVOU ÚPRAVOU LINDAB ELITE BARVA: RAL7016	BM	103,0
K21	RŠ cca 400mm 	OPLECHOVÁNÍ ATIKY VČETNĚ IMPREGNOVANÉHO PODKLADNÍHO PRKNA TL. 24MM VČETNĚ PŘÍPONEK, DILATACÍ PO 8M A UPEVNŮVACÍCH PRVKŮ MATERIÁL OPLECHOVÁNÍ: OCEĽ S POVRCHOVOU ÚPRAVOU LINDAB ELITE BARVA: RAL7016	BM	28,0
K22	RŠ cca 550mm 	OPLECHOVÁNÍ ATIKY VČETNĚ IMPREGNOVANÉHO PODKLADNÍHO PRKNA TL. 24MM VČETNĚ PŘÍPONEK, DILATACÍ PO 8M A UPEVNŮVACÍCH PRVKŮ MATERIÁL OPLECHOVÁNÍ: OCEĽ S POVRCHOVOU ÚPRAVOU LINDAB ELITE BARVA: RAL7016	BM	25,0
K23	RŠ cca 330mm 	LEMOVÁNÍ KOMÍNŮ A ZDÍ VČETNĚ UCHYCENÍ A DILATACÍ PO 6M MATERIÁL: OCEĽ S POVRCHOVOU ÚPRAVOU LINDAB ELITE BARVA: RAL7016	BM	49,0
K24	RŠ cca 330mm 	LEMOVÁNÍ U ZDI VČETNĚ UCHYCENÍ A DILATACÍ PO 6M MATERIÁL: OCEĽ S POVRCHOVOU ÚPRAVOU LINDAB ELITE BARVA: RAL7016	BM	53,0
K25	RŠ cca 400mm 	HŘEBENOVÝ / NÁROŽNÍ PROFIL S VĚTRACÍ LIŠTOU VČETNĚ UCHYCENÍ A PROVEDENÍ DILATACÍ PO 6M MATERIÁL: OCEĽ S POVRCHOVOU ÚPRAVOU LINDAB ELITE BARVA: RAL7016	BM	87,0
K26	RŠ cca 500mm 	ÚŽLABÍ VČETNĚ UCHYCENÍ A PROVEDENÍ DILATACÍ PO 6M MATERIÁL: OCEĽ S POVRCHOVOU ÚPRAVOU LINDAB ELITE BARVA: RAL7016	BM	52,0
K27	RŠ cca 300mm 	ZATAHOVACÍ PLECH VČETNĚ ŘÁDNÉHO UCHYCENÍ A PŘEKRYTÍ LEPENKOU MATERIÁL: OCEĽ S POVRCHOVOU ÚPRAVOU LINDAB ELITE BARVA: RAL7016	BM	103,0

VÝPIS KLEMPÍŘSKÝCH PRVKŮ ETAPA B

OZN	ROZMĚRY	POPIS PRVKU	MJ	MNOŽSTVÍ
K28	RŠ cca 400mm 	OPLECHOVÁNÍ ŘÍMSY ROZMĚRY TOHOTO PRVKU JSOU JEN ORIENTAČNÍ, NEPŘÍSTUPNÉ MATERIÁL: OCEĽ S POVRCHOVOU ÚPRAVOU LINDAB ELITE BARVA: RAL7016	BM	2,5
K29	Ø125mm 	DEŠŤOVÝ SVOD VČETNĚ UCHYCENÍ DO FASÁDY, PROVEDENÍ DILATAČÍ A NOVÉHO PLASTOVÉHO LAPAČE SPLAVENIN MATERIÁL: OCEĽ S POVRCHOVOU ÚPRAVOU LINDAB ELITE BARVA: RAL7016	BM	176,0
K30	RŠ cca 900mm 	OPLECHOVÁNÍ ŘÍMSY ROZMĚRY TOHOTO PRVKU JSOU JEN ORIENTAČNÍ, NEPŘÍSTUPNÉ MATERIÁL: OCEĽ S POVRCHOVOU ÚPRAVOU LINDAB ELITE BARVA: RAL7016	BM	4,5
K31	RŠ cca 700mm	OPLECHOVÁNÍ KOMÍNOVÉ HLAVICE VČETNĚ UCHYCENÍ PŘES PŘÍPONKU A KOTEVNÍ PRKNO MATERIÁL: OCEĽ S POVRCHOVOU ÚPRAVOU LINDAB ELITE BARVA: RAL7016	BM	5,2
K32	RŠ cca 600mm	OPLECHOVÁNÍ KOMÍNOVÉ HLAVICE VČETNĚ UCHYCENÍ PŘES PŘÍPONKU A KOTEVNÍ PRKNO MATERIÁL: OCEĽ S POVRCHOVOU ÚPRAVOU LINDAB ELITE BARVA: RAL7016	BM	6,5
K33	Ø200mm H=450mm	PLECHOVÁ KOMÍNOVÁ STŘIŠKA MATERIÁL: OCEĽ S POVRCHOVOU ÚPRAVOU LINDAB ELITE BARVA: RAL7016	KS	8,0
K34	Ø500mm H=1000mm	PLECHOVÁ ODVĚTRÁVACÍ STŘIŠKA MATERIÁL: OCEĽ S POVRCHOVOU ÚPRAVOU LINDAB ELITE BARVA: RAL7016	KS	2,0
K35	RŠ cca 1000mm L=3200mm	OPLECHOVÁNÍ OZDOBNÉHO VIKÝŘE MATERIÁL: OCEĽ S POVRCHOVOU ÚPRAVOU LINDAB ELITE BARVA: RAL7016	KS	1,0
K36	RŠ cca 1000mm L=1500mm	OPLECHOVÁNÍ OZDOBNÉHO VIKÝŘE MATERIÁL: OCEĽ S POVRCHOVOU ÚPRAVOU LINDAB ELITE BARVA: RAL7016	KS	2,0
K37	RŠ cca 700mm L=6000mm	OPLECHOVÁNÍ OZDOBNÉ ATIKY MATERIÁL: OCEĽ S POVRCHOVOU ÚPRAVOU LINDAB ELITE BARVA: RAL7016	KS	2,0

VÝPIS KLEMPÍŘSKÝCH PRVKŮ ETAPA B

OZN	ROZMĚRY	POPIS PRVKU	MJ	MNOŽSTVÍ
K38	RŠ cca 950mm PL cca 11m2	<p>OPLECHOVÁNÍ HLAVNÍ ŘÍMSY ULIČNÍHO PRŮČELÍ</p> <p>ROZMĚRY TOHOTO PRVKU JSOU JEN ORIENTAČNÍ, NEPŘÍSTUPNÉ</p> <p>MATERIÁL: OCEL S POVRCHOVOU ÚPRAVOU LINDAB ELITE</p> <p>BARVA: RAL7016</p> 	KS	1,0
K39	RŠ cca 300mm 	<p>OPLECHOVÁNÍ OZDOBY ULIČNÍHO PRŮČELÍ</p> <p>ROZMĚRY TOHOTO PRVKU JSOU JEN ORIENTAČNÍ, NEPŘÍSTUPNÉ</p> <p>MATERIÁL: OCEL S POVRCHOVOU ÚPRAVOU LINDAB ELITE</p> <p>BARVA: RAL7016</p>	BM	7,0
K40	RŠ cca 1200mm	<p>OPLECHOVÁNÍ PROSTORU ZA ATIKOU</p> <p>VČETNĚ ÚPRAVY BEDNĚNÍ</p> <p>MATERIÁL: OCEL S POVRCHOVOU ÚPRAVOU LINDAB ELITE</p> <p>BARVA: RAL7016</p>	BM	12,0